

附件 4-2

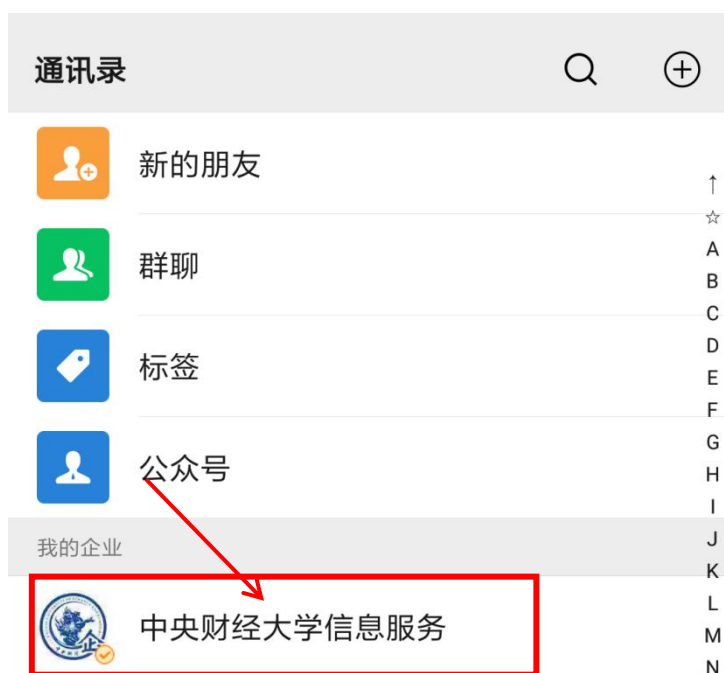
# 双培学生个性化成长档案系统 使用指南（教师版）

## 一、登录双培学生个性化成长档案系统

教师可通过微信企业号或企业微信登录档案系统。

### 1. 通过微信企业号登录

(1) 打开微信，找到“中央财经大学信息服务”微信企业号。



(2) 打开“中央财经大学信息服务”微信企业号，找到“学生档案-老师版”。



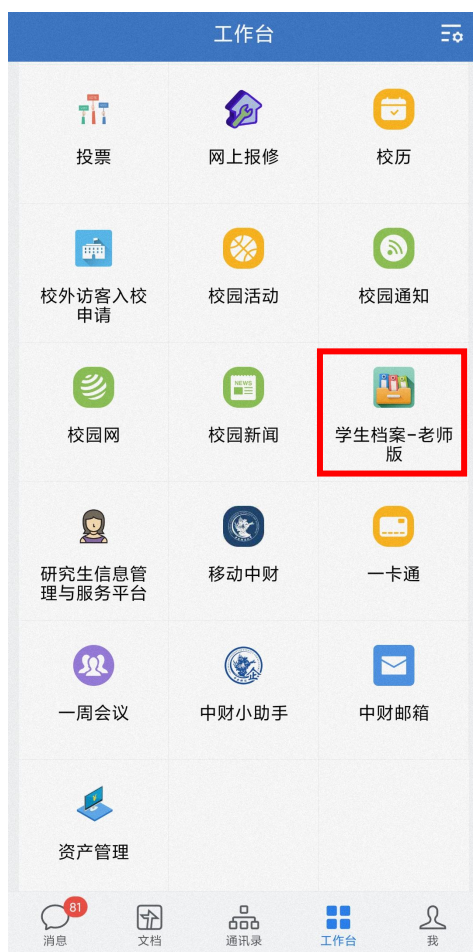
(3) 打开“学生档案-老师版”，填写相关内容。

## 2. 通过“企业微信”APP 登录

(1) 打开企业微信，找到底部导航栏的“工作台”按钮。



(2) 切换到“工作台”界面，找到“学生档案-老师版”应用。



(3) 打开“学生档案-老师版”，填写相关内容。

### 3. 通过 PC 端登录

(1) 登录以下网址：

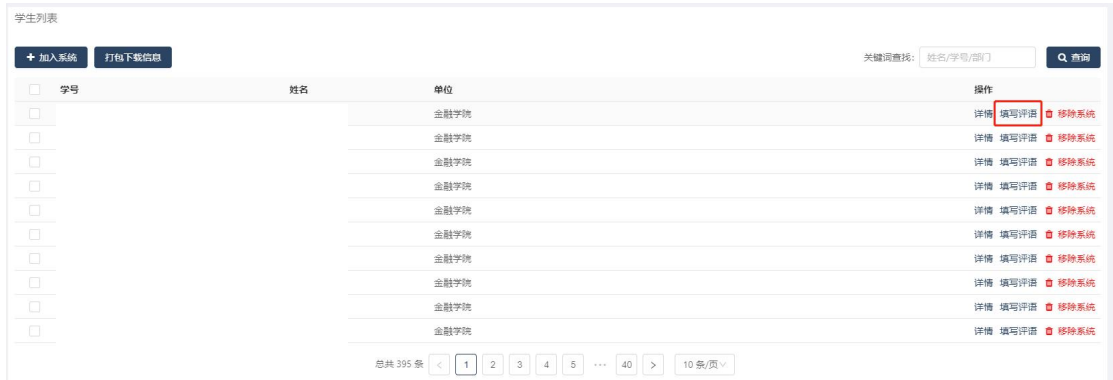
<https://app.cufe.edu.cn/scene/web/#/main/1/1>

(账号密码同校园门户)

(2) 点击右上角切换角色为【成长档案-全校学生】



(3) 点击每位学生操作列表中的【填写评语】，完成学期评价及毕业寄语部分填写。



学期寄语

+ 新建

辅导员评价	学年	学期
<div>暂无数据</div>		

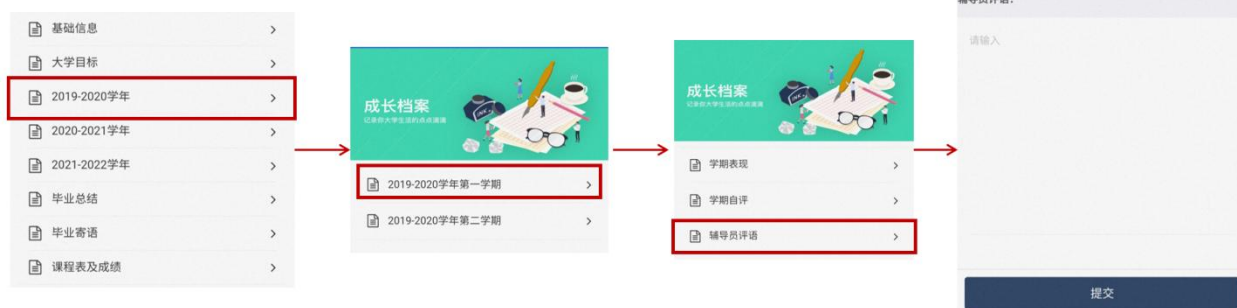
毕业寄语

辅导员毕业寄语:

保存修改

## 二、填写信息

各双培辅导员需要填写完成其所带的每位双培学生在校三学年每学期的【辅导员评语】部分及【毕业寄语】部分内容。



基础信息	>
大学目标	>
2019-2020学年	>
2020-2021学年	>
2021-2022学年	>
毕业总结	>
毕业寄语	>
课程表及成绩	>



辅导员毕业寄语：

请输入

提交