

附件 5:

中央财经大学 2019 级双培学生 线上图像信息采集说明

各位同学:

为顺利制作 2019 级双培学生《修业证书》，北京学院联系了北京市教委指定图片社为采集学生图像信息，鉴于目前北京市疫情防控形势严峻复杂，为了切实保障同学们的身体健康与安全，减少人员聚集，避免交叉感染，请各位同学于 **2022 年 5 月 23 日至 2022 年 5 月 25 日**通过线上自助采集小程序来进行本人《修业证书》图片信息采集，具体操作步骤如下:

一、准备事项

1. 准备好本人手机并且已经安装微信，更新到最新版本，能够使用微信小程序。请使用本人微信采集上传，切勿帮他人采集上传，以免影响自己采集。请勿使用手机之外的其他电子设备（电脑、平板）进行上传。

2. 准备标准蓝色背景（或者单色背景），正面免冠标准证件照，建议使用专业照相馆拍摄的证件照。坐姿端正、表情自然，可以微笑，双眼自然睁开并平视，两肩同高，嘴唇自然闭合（不能露齿）。

3. 衣着颜色应与背景色区分明显，不穿无袖服装、吊带、大毛领外套。

4. 双耳外露，头发不得遮挡眉毛和眼睛，头部占画面比

例合适(头部高度约占画面 1/2)。

5. 不宜浓妆艳抹，不得使用头部覆盖物（宗教、医疗和文化需要时，不得遮挡脸部或造成阴影），不得佩戴耳环、项链等饰品。

6. 常戴眼镜者，应佩戴眼镜，但不得戴有色（含隐形、美瞳）眼镜，镜框不得遮挡眼睛，眼镜不能反光。

7. 照片文件大于 50K，格式为 jpg，图像清晰，色彩自然。

8. 良好的网络质量，建议上传时找一个网络条件良好，没有建筑物遮挡位置采集照片（非地下室等网络较差区域）。

9. 鉴于修业证书照片的严肃性，请同学务必上传原始标准证件照，不得对原电子文件进行修改和美化。生活照、手机自拍照、过度美化美颜照等将不予审核通过。



二、采集步骤

1. 登陆微信，扫描下方二维码



图 易拍证照采集小程序码

2. 登陆小程序后进入“采集页面”输入学校全称“中央财经大学”可进行学校名称查询。



采集页面

模糊查询页面

3. 选择相应的学历层次，进入校验信息页面，输入姓名、证件号码（身份证号）并授权微信联系电话。



选择相应的学历层次



信息校验界面

4. 输入完整信息后点击“下一步”，进入“确认信息”页面，请认真核对信息是否正确。如有信息不符或未能匹配到个人信息，将弹出无法采集页面。请同学们联系学校核实您的信息。

中国移动

09:58

83%

信息校验

...

线上证照信息采集

* 姓名

代用名

* 证件号码

输入身份证号

* 手机号

13901234567

点击授权

下一步

*一个证件号和一个微信号仅支持关联一条学籍信息

中国移动

09:58

83%

确认信息

...

✓ 查找到用户,请核对信息内容

院校名称

中央财经大学

院校代码

10034

学号

180000000

姓名

王梦梦

下一步

中国移动

10:06

81%

输入完整信息

确认信息

...

没有找到匹配的信息,请核对后重新输入,或
请联系学校核实您的信息,稍后再试。

返回采集

中国移动

21:53

68%

确认信息

采集说明

...

此照片将用于您的毕业证、学位证及学信网学历认证,请务必认真对待。

1. 推荐采用专业数码相机拍摄的未经调整的原文件。请勿上传生活照、自拍照。

2. 要求单色背景(推荐蓝色)正面免冠照,不能侧身。

3. 衣着颜色应与背景区分明显。避免无袖装、大围领装、毛领装。

4. 不宜浓妆。避免佩戴耳环、项链等明显饰品。

5. 常戴眼镜者,应佩戴眼镜(透明无色镜片或空镜架),镜框不得遮挡眼睛。

6. 请勿使用前置摄像头自拍或者翻拍纸质照片。

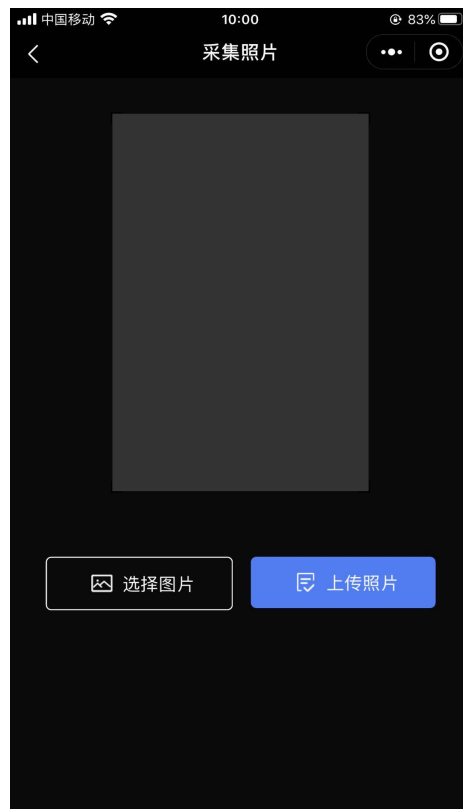
我知道了

信息无法确认页面


采集说明

(备注:因图片社采用制式统一采集系统,“采集说明”中关于“此照片将用于您的毕业证、学位证及学信网学历认证”表达不适用于双培学生,但关于照片采集的相关规格要求请务必注意并遵守。)

5. 确认校对信息无误后，点击“下一步”按钮，进入“提醒页面”，点击“我知道了”。进入采集页面，选择大于 50KB 的照片，确认照片完整清晰置入框内后，点击“上传照片”按钮，图片上传成功后会进入“上传成功”界面。如果照片尺寸低于标准值，请修改后重新上传。



图像上传页面

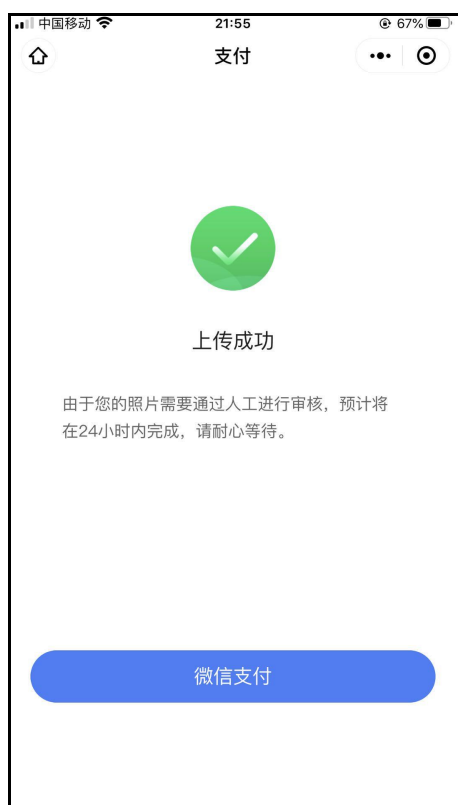


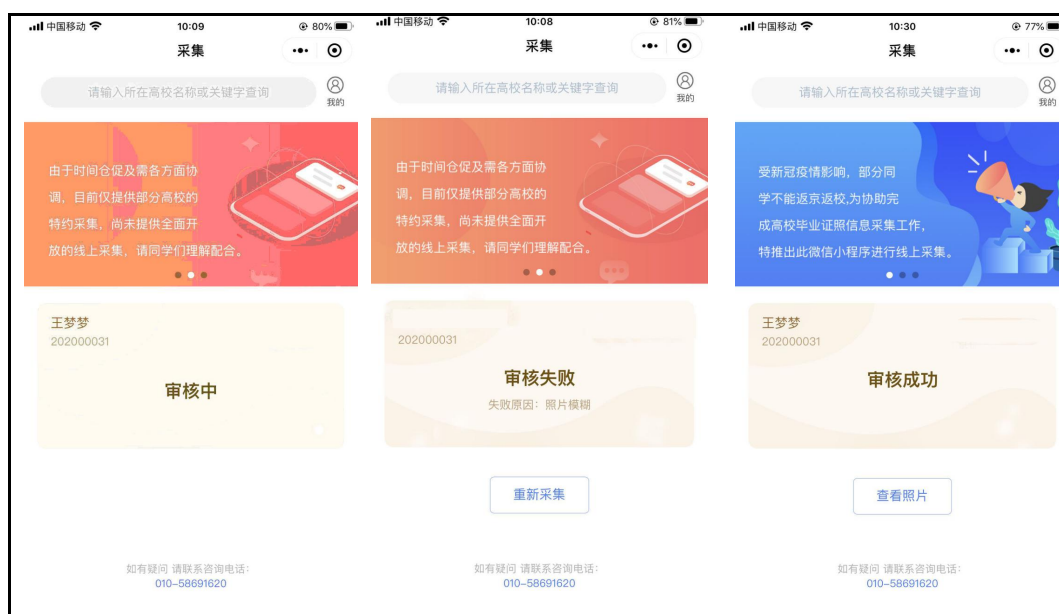
选择照片进行上传



照片不符合标准

6. 图片上传成功后，进入“微信支付”页面，请点击“微信支付”，进行付款，采集费用 30 元。付款成功后进入“审核页面”。因工作区域目前处于疫情临时管控区域，审核时间较长，请同学们耐心等待并关注审核结果。





审核中

审核失败

审核成功

7. 审核成功后，小程序会以短信息的方式提示审核成功，同学可登陆小程序，点击“审核成功”下的“查看照片”按钮进行查看。如照片审核失败，需要重新采集，采集步骤如上。



本次采集用于修业证书照片使用，请同学们严肃对待。请提前将符合标准的电子照片存放至手机内，用于在开通时间内进行上传。如因信息不匹配无法采集的，请及时将相关问题通过辅导员与北京学院及时反馈、解决。

图像信息采集开通时间：2022 年 5 月 23 日（周一）00:00-2022 年 5 月 25 日（周三）24: 00;

图片社咨询电话：13366800903